



meble szkolne



WWW.MITUM.COM.PL





**meble
szkolne**

S p i s t r e ś c i

Szafy ze schowkami Sus	4
Szafy szkolne schowkowe z półką wewnątrz Sus	6
Szafy gospodarcze SMD	7
Szafka SumS dla 6-latków	8
Szafka dla przedszkolaków SumS	9
Szafy socjalne z drzwiami z płyty MDF	10
Szafy ubraniowe Sum	12
Szafy ubraniowe o modułach 400 mm z przegrodą wewnątrz szafy Sum	14
Szafy ubraniowe z daszkami w monolicie Sum	16
Szafy ubraniowe Sul	18
Podstawy do szaf socjalnych P	20
Opcje wykonania	24
Szafki na laptopy i na komórki	26
Stoły, ławki, krzesła i wieszaki	28

Mając na uwadze troskę o zdrowie i kondycję naszych pociech oraz korzystając z potencjału technologicznego połączonego z prowadzonymi badaniami w zakresie ergonomii przedstawiamy naszą kompleksową ofertę mebli metalowych skierowaną do szkół i przedszkoli. Duży wybór rozmiarów oraz różnorodność wyposażenia szaf pozwalają na konfigurowanie ich zgodnie z indywidualnymi potrzebami, warunkami oraz koncepcją każdej szkoły. Nasze szafki szkolne wykonane są z blachy stalowej, wieniec dolny z blachy ocynkowanej, co jest dodatkowym zabezpieczeniem przed korozją, pokryte farbą proszkową o kolorystyce według palety RAL. Istnieje możliwość wykonania z różnych rodzajów blach (stalowa, ocynkowana, kwasoodporna) – na zamówienie specjalne. W wykonaniu standardowym oferujemy zamki cylindryczne z rygłem w 1 lub 3 punktach (w niektórych modelach). Na zamówienie możliwe jest zastosowanie innych zamków wg indywidualnych potrzeb. Większość z proponowanych szaf może być ustawiana na podstawach do szaf ubraniowych lub wykonana z nóżkami albo bez nóżek. Szafy typu Sum, Sus i Sul posiadają Certyfikat Zgodności z PN-90/F-06010/05, PN-90/F-06009 wydany przez Zakład Certyfikacji COBRABID-BBC, atest higieniczny wydany przez PZH oraz stosowne deklaracje zgodności z normami. W przypadku zainteresowania – prosimy o bezpośredni kontakt z nami lub naszymi dystrybutorami.



opcja – szafy na nóżkach



opcja – z daszkiem



regulowana wysokość stopek



opcja – różne typy zamków



opcja – z blachy kwasoodpornej



opcja – z blachy ocynkowanej



do samodzielnego montażu




Szafy ze schowkami Sus

Szafki schowkowe szkolne, dzięki swej funkcjonalności, różnorodności i estetyce, pozwalają na szerokie zastosowanie w szatniach szkolnych, internatach, na basenach, pomieszczeniach sportowych szkół. Dla młodszych uczniów przygotowaliśmy specjalne szafki o wysokości 1450 mm. Młodsze i niższe dzieci bez problemu powieszą ubranie i sięgną do półek.

W drzwiach szaf ze schowkami wykonane są otwory wentylacyjne, pozwalające na wymianę powietrza w szafie.

Szafy schowkowe dostępne są w różnych wersjach cenowych – w zależności od grubości i rodzaju blachy, z jakiej są wykonane.





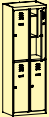





Sus 325



Sus 322




Sus 324

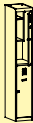
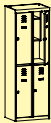

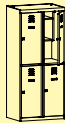
						
Oznaczenie	Sus 322	Sus 323	Sus 324			Sus 325
Kod	SUS 0107020102	SUS 0112020101	SUS 0117020101	SUS 0122020101S97	SUS 0123020101A67	SUS 0122020101
Wysokość (mm)	1800	1800	1800	1450	1450	1800
Szerokość (mm)	600	600	600	600	900	600
Głębokość (mm)	490	490	490	490	490	490
Ilość segmentów	2	2	2	2	3	2
Ilość skrytek	4	6	8	8	12	10
Waga	43	50	47	46	65	49

Szafy szkolne schowkowe z półką wewnątrz Sus

Szafki schowkowe oferujemy również z dodatkowym wyposażeniem – drążek z haczykami półką wewnątrz na podręczne drobiazgi, książki, zeszyty, kanapki.



Sus 322 z półką

				
Oznaczenie	Sus 312 z półką	Sus 322 z półką	Sus 412 z półką	Sus 422 z półką
Kod	SUS 0106020106	SUS 0107020106	SUS 0306020106	SUS 0307020106
Wysokość (mm)	1800	1800	1800	1800
Szerokość (mm)	300	600	400	800
Głębokość (mm)	490	490	490	490
Ilość segmentów	1	2	1	2
Ilość skrytek	2	4	2	4
Waga	33	59	36	66

Szafy gospodarcze SMD

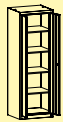
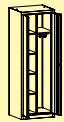

Szafki wielofunkcyjne przeznaczone do przechowywania środków czystości, dla pracowników odpowiedzialnych za czystość. Wyposażenie szaf pozwala na przechowywanie odzieży, środków do czyszczenia, wiader, szczotek itp. Półki nie są przestawne.



SMD 60



SMD 61

			
Oznaczenie	SMD 60	SMD 61	SMD 62
Kod	SAU 0401030201	SAU 0401030401	SAU 0401030501
Wysokość (mm)	1800	1800	1800
Szerokość (mm)	600	600	600
Głębokość (mm)	500	500	500
Wyposażenie	4 półki	– przedział z półkami – przedział z półką i drążkiem na ubrania	– przedział z półkami – przedział na wiadro i szczotki
Waga (kg)	52,5	51,5	51,5



SMD 62



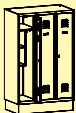

Szafka dla 6-latków SumS

Szafka ubraniowa o wysokości 1500 mm – dla młodszych uczniów. Młodsze i niższe dzieci mają do dyspozycji więcej miejsca niż przy szafkach schowkowych oraz bez trudu powieszą ubranie i sięgną do półek. Wyposażona jest w drążek z haczykami, haczyk na drzwi i lusterko oraz w półki na podręczne drobiazgi, książki, kanapki. Ozdoby na drzwiach nie są częścią oferty.



Sum S 310



				
Oznaczenie	Sum S 310	Sum S 320	Sum S 330	Sum S 340
Kod	SUM 1702020510	SUM 1802020510	SUM 1902020510	SUM 2002020510
Wysokość (mm)	1500	1500	1500	1500
Szerokość (mm)	300	600	900	1200
Głębokość (mm)	500	500	500	500
Ilość segmentów	1	2	3	4
Waga (kg)	27	47	67	91

Szafka dla przedszkolaków SumS

Szafka ubraniowa o wysokości 1350 mm – dla dzieci przedszkolnych. Maluchy bez trudności powieszą ubranie i sięgną do półek i każdy z nich posiada swoją oddzielnie zamykaną część. Wyposażona jest w drążek z haczykami, haczyk na drzwi, półkę na podręczne drobiazgi, książki, kanapki, półkę na czapkę i u dołu półkę na buty.

W standardzie szafa zamykana zamkiem cylindrycznym z rygłem w 1 pkt.





Inne opcje zamknięcia:

- rygiel w 3 pkt.,
- uchwyt z zamknięciem na magnes



SumS 320p










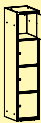

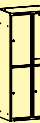
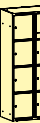
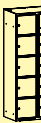
				
Oznaczenie	SumS 310p	SumS 320p	SumS 330p	SumS 340p
Kod	SUM 1703040112	SUM 1803040112	SUM 1903040112	SUM 2003040112
Wysokość (mm)	1350	1350	1350	1350
Szerokość (mm)	300	600	900	1200
Głębokość (mm)	500	500	500	500
Ilość segmentów	1	2	3	4
Waga	25	45	65	85

Szafy socjalne z drzwiami z płyty MDF



Korpusy szaf wykonane z metalu, drzwi z płyty MDF.
Zamykane zamkiem cylindrycznym.
Dostępne kolory okleiny: szary (Edgger 775), niebieski (Edgger U527), drewnopodobny-dąb rustykalny (Edgger H3387). Korpusy - standardowe kolory z naszej palety RAL
Szafy ze schowkami typu Sus mogą również mieć wykonanie drzwi z płyty wiórowej z okleiną HPL w metalowej ramce.







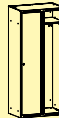
						
Oznaczenie	Typ Sus 312	Typ Sus 314	Typ Sus 315	Typ Sus 322	Typ Sus 324	Typ Sus 325
Kod	NSUM 0106070104	NSUM 0116070101	NSUM 0121070101	NSUM 0107070104	NSUM 0117070101	NSUM 0122070101
Wysokość (mm)	1800	1800	1800	1800	1800	1800
Szerokość (mm)	300	300	300	600	600	300
Głębokość (mm)	490	490	490	490	490	490
Ilość segmentów	1	1	1	2	2	2
Ilość skrytek	2	4	5	4	8	10
Waga	21	23	24	38	42	44

						
Oznaczenie	Typ Sus 412	Typ Sus 414	Typ Sus 415	Typ Sus 422	Typ Sus 424	Typ Sus 425
Kod	NSUM 0306070104	NSUM 0316070101	NSUM 0321070101	NSUM 0307070104	NSUM 0317070101	NSUM 0322070101
Wysokość (mm)	1800	1800	1800	1800	1800	1800
Szerokość (mm)	400	400	400	800	800	800
Głębokość (mm)	490	490	490	490	490	490
Ilość segmentów	1	1	1	2	2	2
Ilość skrytek	2	4	5	4	8	10
Waga	25	27	28	45	50	52



		
Oznaczenie	Typ Sul 41	Typ Sul 42
Kod	NSUM 0606070104	NSUM 0607070104
Wysokość (mm)	1800	1800
Szerokość (mm)	400	800
Głębokość (mm)	490	490
Ilość segmentów	1	2
Ilość drzwi	2	4
Waga	30	58



				
Oznaczenie	Typ Sum 310	Typ Sum 320	Typ Sum 410	Typ Sum 420
Kod	NSUM 0101070102	NSUM 0102070102	NSUM 0301070103	NSUM 0302070103
Wysokość (mm)	1800	1800	1800	1800
Szerokość (mm)	300	600	400	800
Głębokość (mm)	490	490	490	490
Ilość segmentów	1	2	1	2
Waga	21	38	28	45

Szafy ubraniowe o modułach 300 mm Sum

Szafy ubraniowe pozwalają na estetyczne i funkcjonalne urządzenie pomieszczeń socjalnych w szkołach. Szeroki asortyment gwarantuje zrealizowanie najbardziej zróżnicowanych potrzeb.

W drzwiach otwory wentylacyjne pozwalające na wymianę powietrza.

Proponujemy szafy w różnych wersjach cenowych – w zależności od grubości i rodzaju blach, z jakich są wykonane.




Wyposażenie szaf:

- plastikowy drążek z wieszakami
- półka nad drążkiem
- lusterko
- haczyk na drzwiach.

Dostępne rodzaje zamków na str. 24.



Sum 321



Sum 320



Sum 340

Oznaczenie	Sum 310	Sum 311	Sum 320	Sum 321	Sum 330	Sum 331	Sum 340	Sum 341
Kod	SUM 010102010	SUM 0101020201	SUM 0201020101	SUM 0201020201	SUM 0301020101	SUM 0301020201	SUM 0401020101	SUM 0401020201
Wysokość (mm)	1800	1940	1800	1940	1800	1940	1800	1940
Szerokość (mm)	300		600		900		1200	
Głębokość (mm)	490		490		490		490	
Ilość segmentów	1		2		3		4	
Nóżki	-	+	-	+	-	+	-	+
Waga (kg)	25	26	42	43	62	63	85	86

Szafy ubraniowe o modułach 400 mm z przegrodą wewnątrz szafy Sum

Wyposażenie szaf:

- plastikowy drążek z wieszakami
- półka nad drążkiem
- wewnętrzna ścianka
- lusterko
- haczyk na drzwiach

Dostępne rodzaje zamków na str. 24.






Sum 421









Sum 431



Sum 420 (2 szt.)








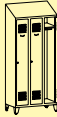
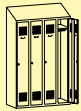

						
Oznaczenie	Sum 410	Sum 411	Sum 420	Sum 421	Sum 430	Sum 431
Kod	SUM 0601020102	SUM 0601020202	SUM 0701020102	SUM 0701020202	SUM 0801020102	SUM 0801020202
Wysokość (mm)	1800	1940	1800	1940	1800	1940
Szerokość (mm)		400		800		1200
Głębokość (mm)		490		490		490
Ilość segmentów		1		2		3
Nóżki	-	+	-	+	-	+
Waga (kg)	33	34	60	61	92	93






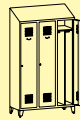
Szafy ubraniowe z daszkami w monolicie Sum

Szafy ubraniowe mogą być wyposażone dodatkowo w daszki, stanowiące całość z meblem lub nakładane na niego – 22° nachylenia. Pomaga to w utrzymaniu czystości na szafie – łatwiejsze zamiatanie śmieci i wycieranie kurzu.





								
Oznaczenie	Sum 310k	Sum 311k	Sum 320k	Sum 321k	Sum 330k	Sum 331k	Sum 340k	Sum 341k
Kod	SUM 0101020601	SUM 0101020701	SUM 0201020601	SUM 0201020701	SUM 0301020601	SUM 0301020701	SUM 0401020601	SUM 0401020701
Wysokość (mm)	2000	2140	2000	2140	2000	2140	2000	2140
Szerokość (mm)	300		600		900		1200	
Głębokość (mm)	490		490		490		490	
Ilość segmentów	1		2		3		4	
Nóżki	-	+	-	+	-	+	-	+
Waga (kg)	28	29	46	47	68	69	92	92


						
Oznaczenie	Sum 410k	Sum 411k	Sum 420k	Sum 421k	Sum 430k	Sum 431k
Kod	SUM 0601020602	SUM 0601020702	SUM 0701020602	SUM 0701020702	SUM 0801020602	SUM 0801020702
Wysokość (mm)	2000	2140	2000	2140	2000	2140
Szerokość (mm)	400		800		1200	
Głębokość (mm)	490		490		490	
Ilość segmentów	1		2		3	
Nóżki	-	+	-	+	-	+
Waga (kg)	37	38	65	66	100	101

Szafy ubraniowe Sul



W celu wykorzystania małych powierzchni na szatnie, opracowaliśmy szafy z przedziałami w kształcie litery L. Otwory wentylacyjne umieszczone są na wieńcu górnym.

Szafy typu Sul oferujemy w różnych wersjach cenowych – w zależności od grubości i rodzaju blachy, z jakiej jest wykonana.

W standardzie dostępne rodzaje zamknięć: rygiel w 1 pkt.





		
Oznaczenie	Sul 41	Sul 42
Kod	SUL 0601020101	SUL 0701020101
Wysokość (mm)	1800	1800
Szerokość (mm)	400	800
Głębokość (mm)	490	490
Ilość segmentów	1	2
Ilość drzwi	2	4
Waga (kg)	50	93



Podstawy do szaf socjalnych P

- ☑ Pojedyncza podstawa umożliwia szeregowe ustawienie szaf.
- ☑ Siedzisko tworzą 3 listwy drewniane, lakierowane lakierem bezbarwnym lub listwy plastikowe – szczególnie polecane na baseny i do innych środowisk wilgotnych.
- ☑ Istnieje możliwość wykonania stelaża podstawy z blachy ocynkowanej, co daje lepszą ochronę antykorozyjną.
- ☑ Oferujemy również podstawy wysuwane – bardzo praktyczne, pozwalające na oszczędność miejsca w szatni (ławka nie zajmuje miejsca w pomieszczeniu, ponieważ jest wsuwana pod szafę).
- ☑ Podstawy występują jako jednostronne i dwustronne.
- ☑ Dwustronne podstawy umożliwiają ustawienie 2 szaf stykających się ze sobą plecami na jednej podstawie.
- ☑ Stelaż podstawy wykonany jest z profili zamkniętych o przekroju czworokątnym.
- ☑ Stopki podstaw wyposażone mogą być w regulatory wysokości, co pozwala na wypoziomowanie szafy nawet w pomieszczeniach o nierównej podłodze.



Podstawy jednostronne
 – nogi i rama wykonane
 z kształtowników zamkniętych



P 421 (listwy drewniane)

Oznaczenie	P311		P411		P321		P421		P331		P431	
Kod	PSUM 01010102	PSUM 01010103	PSUM 02010102	PSUM 02010103	PSUM 01010202	PSUM 01010203	PSUM 02010202	PSUM 02010203	PSUM 01010302	PSUM 01010303	PSUM 02010302	PSUM 02010303
Wysokość (mm)	405		405		405		405		405		405	
Szerokość (mm)	299		399		599		799		899		1199	
Głębokość (mm)	745		745		745		745		745		745	
Listwy drewniane	+		+		+		+		+		+	
Listwy plastikowe		+		+		+		+		+		+
Waga (kg)	7,5	8	8,5	9	11	11,5	12	12,6	12	12,8	13	13,9

Podstawy wysuwane – stelaż wykonany z kształtowników zamkniętych





Podstawy dwustronne – stelaż wykonany z kształtowników zamkniętych







Pw 421 (listwy drewniane)



P 322

				
Oznaczenie	Pw 321	Pw 421	Pw 331	Pw 431
Kod	PSUM 07010202	PSUM 08010202	PSUM 07010302	PSUM 08010302
Wysokość (mm)	405	405	405	405
Szerokość (mm)	599	799	899	1199
Głębokość (mm)	745	745	745	745
Listwy drewniane	+	+	+	+
Waga (kg)	10,2	11,5	13,3	14,2

								
Oznaczenie	P 322		P 422		P 332		P 432	
Kod	PSUM 03010202	PSUM 03010203	PSUM 04010202	PSUM 04010203	PSUM 03010302	PSUM 03010303	PSUM 04010302	PSUM 04010303
Wysokość (mm)	405		405		405		405	
Szerokość (mm)	599		799		899		1199	
Głębokość (mm)	1510		1510		1510		1510	
Listwy drewniane	+		+		+		+	
Listwy plastikowe		+		+		+		+
Waga (kg)	17	18	20	21,2	21	22,6	23	24,8

Podstawy jednostronne – nogi wykonane z kształtowników zamkniętych, rama z kątownika



P 423 (listwy plastikowe)



P 423 (listwy drewniane)

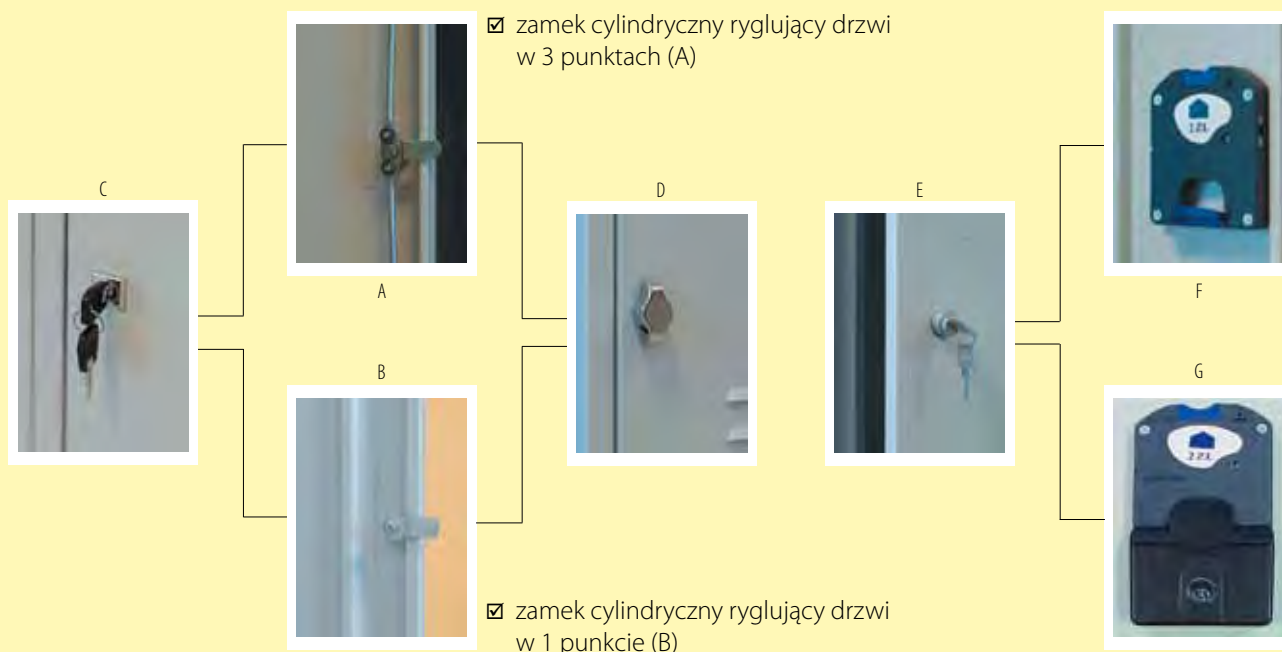
Oznaczenie	P 323		P 423		P 333		P 433	
Kod	PSUM 05010202	PSUM 05010203	PSUM 06010202	PSUM 06010203	PSUM 05010302	PSUM 05010303	PSUM 06010302	PSUM 06010303
Wysokość (mm)	410		410		410		410	
Szerokość (mm)	599		799		899		1199	
Głębokość (mm)	745		745		745		745	
Listwy drewniane	+		+		+		+	
Listwy plastikowe		+		+		+		+
Waga (kg)	7	7,5	7	7,6	7,5	8,3	8,5	9,5

Opcje wykonania

- ☑ w szafach ubraniowych może być zastosowane zamknięcie na **zamek cylindryczny z kluczem (C)** lub **uchwyt** przystosowany do zawieszania kłódki (D).
- ☑ Istnieje możliwość zamówienia szaf z kluczem MASTER (jednym kluczem można otworzyć określoną liczbę zamków).
- ☑ Inne dostępne (za dopłatą) zamknięcia:
 - zamek cylindryczny odporny na wilgoć (wkładka i kluczyk mosiężne)
 - zamki na monety (E) – moneta zwrotna (F) lub moneta bezzwrotna (G) – na specjalne zamówienie
 - zamki szyfrowe i inne – na zamówienie klienta



Zamki – opcje:



Szafy – rodzaje blach:

- ☑ stalowa + malowana proszkowo
- ☑ ocynkowana + malowana proszkowo = dodatkowa ochrona antykorozyjna
- ☑ kwasoodporna = dodatkowa ochrona antykorozyjna



Dostępne rodzaje perforacji
– na specjalne zamówienie



Dostępne również
drzwi z plexi – na specjalne
zamówienie



z daszkiem

Szafy – opcje

• listwy w ławkach drewniane lub plastikowe



ustawiane bezpośrednio na wieńcu dolnym



na nóżkach wys. 140 mm
(z regulacją wysokości nóżek)



z ławką wys. 405 mm
(z regulacją wysokości nóżek)



z ławką wysuwaną wys. 405 mm
(z regulacją wysokości nóżek)

Oznaczenie	D 310	D 320	D 330	D 340	D 410	D 420
Kod	DSUM 010101	DSUM 010102	DSUM 010103	DSUM 010104	DSUM 020101	DSUM 020102
Wysokość (mm)	215					
Szerokość (mm)	300	600	900	1200	400	800
Głębokość (mm)	492					
Kąt nachylenia	22°					
Waga (kg)	3,5	5	6,5	8,1	4	6



Szafki i wózek na laptopy

Służą do zabezpieczenia jednostek PC z jednoczesną możliwością doładowania baterii podczas przechowywania. Wewnątrz korpusu zamontowana jest listwa, która zawiera gniazda elektryczne do podłączania ładowarek laptopów – w każdej skrytce (przegrodce). Szafa na laptopy może być również w wersji bez podłączeń elektrycznych.



SznL 4110






	 Szafa na laptopy SZNL 4110		 Wózek na laptopy Wnl 28
Oznaczenie			
Kod	SZNL 0101010101	SZNL 0101010104	WNL 0211050204
Wysokość (mm)	1800		1160
Szerokość (mm)	400		1190
Głębokość (mm)	500		500
Ilość skrytek	10		2-drzwiowa na 16 laptopów
Opis	Szafa bez instalacji elektrycznej	Szafa z instalacją elektryczną	Wózek z instalacją elektryczną
Waga	69	70	90

Szafki na komórki WSS

Szafy do przechowywania telefonów komórkowych znajdują zastosowanie głównie w bibliotekach, czytelniach, salach gimnastycznych, w miejscach, gdzie nie mogą być używane telefony komórkowe i trzeba je bezpiecznie przechować.



WSS 10

										
Oznaczenie	WSS 5	WSS 10	WSS 20	WSS 30	WSS 35	WSS 50	WSS 55	WSS 60	WSS 80	WSS 90
Kod	WSS 06010601	WSS 01010101	WSS 02010201	WSS 03020301	WSS 07010701	WSS 03030801	WSS 03040901	WSS 04030401	WSS 05030501	WSS 08031001
Wysokość (mm)	780	780	780	930	780	1530	1680	1530	1530	1530
Szerokość (mm)	210	390	750	930	1290	930	930	1110	1470	1650
Głębokość (mm)	200	200	200	200	200	200	200	200	200	200
Ilość skrytek	5	10	20	30	35	50	55	60	80	90
Waga (kg)	20,5	31	58	94	97,5	131,5	143,5	162	210,5	235,5

Ławki, krzesła i wieszaki

Jako uzupełnienie oferty mebli do sztywni proponujemy Państwu krzesła i ławki do pomieszczeń socjalnych w szkołach.



Wieszak na ubrania WPPS

Wieszak z blachy stalowej, lakierowany proszkowo. «Korona» stojaka posiada 4 dłuższe i 4 krótkie wieszaki. U podstawy stojaka krzyżak.







KD




ŁO 20

ŁO 16

					
Oznaczenie	KD	ŁO 12	ŁO 16	ŁO 20	WPPS1
Kod	KKD	LO 01010101	LO 02010101	LO 03010201	PPSW 010101
Wysokość (mm)	780/450	460		460	1845
Szerokość (mm)	460	1200	1600	2000	600
Głębokość (mm)	500	440		440	600
opis	krzesło	ławka ogrodowa			wieszak
Waga (kg)	4	7,5	10	13,5	3

W niniejszym katalogu prezentujemy Państwu naszą najbardziej standardową ofertę. Oprócz tego wykonujemy mnóstwo wzorów zgodnie z życzeniami i wzorami odbiorców. Szczególnie warte polecenia są szafy ubraniowe z drzwiami z płyty, z drzwiami zaoblonymi oraz mocniejsze szafy z drzwiami podwójnymi. W przypadku zainteresowania – prosimy o bezpośredni kontakt z nami lub naszymi dystrybutorami.






Meble na zamówienie specjalne



Standardowe kolory wyrobów paleta RAL



RAL 1015



RAL 7035



RAL 9005



RAL 3020



RAL 5012




RAL 8016



RAL 7032



RAL 3005



RAL 5018



RAL 5010



RAL 6011



RAL 6033



RAL 9010

Sejfy i szafy do kancelarii tajnych malowane tylko w kolorze RAL 7035. Inne kolory za dopłatą.

Niniejsza tabela ma jedynie na celu przybliżone przedstawienie kolorów. Dokładniejsze odwzorowanie barw zawiera pełna paleta kolorów RAL. Zastrzegamy sobie możliwość występowania nieznacznych odstępstw od podanych kolorów, co nie uprawnia do zgłaszania reklamacji.

Zastrzegamy sobie również możliwość zmian konstrukcyjnych w wyrobach, z zachowaniem walorów użytkowych, co może nieznacznie wpływać na ich wygląd.



