

# MITUM

www.mitum.com.pl, mitum@mitum.com.pl  
tel. 661 241 966



## Nowa linia szaf socjalnych

• SUM W

• SUS W

• SUL W



www.malow.pl

WWW.MITUM.COM.PL

# Automatyczna linia produkcyjna

Szafy socjalne SUM W, SUS W, SUL W produkowane są na nowoczesnej, automatycznej, zrobotyzowanej linii produkcyjnej. Innowacyjne rozwiązania pozwalają na wykonanie elementów z dokładnością do 0.25 mm w 18 sekund. Linia automatyzuje procesy takie jak: magazynowanie, transport elementów pomiędzy operacjami, wykrawanie, zaginanie, zgrzewanie drzwi i korpusów szafy.

Główną zaletą szaf produkowanych na nowej linii jest zaawansowana konstrukcja oparta na profilach zamkniętych, które zastosowane są w ścianach, drzwiach oraz wieńcach środkowych i dolnych szaf. Produkcja szaf odbywa się zgodnie ze standardami ISO 9001: 2008, ISO 14001:2004. Szafy posiadają niezbędne certyfikaty, atesty oraz spełniają normy unijne dot. bezpieczeństwa użytkownika.

Proces malowania odbywa się na największej w kraju, pod względem liczby zainstalowanych pistoletów, automatycznej linii malowania proszkowego przy użyciu najwyższej jakości farb.



Zobacz film  
o naszej linii  
produkcyjnej



# Szafy ubraniowe SUM W

Szafy ubraniowe pozwalają na funkcjonalne i estetyczne urządzenie pomieszczeń socjalnych. Szeroki asortyment gwarantuje zrealizowanie najbardziej zróżnicowanych potrzeb użytkowników.

Szafy ubraniowe typu SUM W wykonywane są w dwóch szerokościach komór:

- 300 mm,
- 400 mm.

Wymiary:

- wysokość: 1800 mm,
- szerokość: 300, 600, 900, 1200 mm,
- 400, 800, 1200 mm,
- głębokość: 500 mm



Szafa SUM 320 W



Szafa SUM 420 W

Wyposażenie szaf SUM W:

- drążek z haczykami,
- wieszak na ręcznik,
- lusterko,
- przegroda (w modułach o szer. 400),
- samoprzylepny wizytownik.



## Zalety szaf z nowej linii

- wyposażenie** - bogate wyposażenie w standardzie
- kolorystyka** - 13 kolorów bez dopłaty
- zamki** - różne typy zamków do wyboru
- opcjonalność** - cokoły, podstawy, nóżki, daszki, itp
- światło półki** - zwiększona przestrzeń użytkowa
- atesty** - atesty, certyfikaty, deklaracje

Zgrzewana konstrukcja oparta na profilach zamkniętych.

Wentylacja szafy odbywa się poprzez system otworów wentylacyjnych o nowoczesnym designie.



Nowość

# Szafy skrytkowe SUS W

*Szafy ze schowkami, dzięki swej funkcjonalności, różnorodności i estetyce, pozwalają na szerokie zastosowanie w szatniach, przedszkolach, szkołach, internatach, na basenach, w klubach fitness, na siłowniach, dworcach, w miejscach pracy - do przechowywania teczek, torebek, kasków ochronnych itp.*

Szafy ubraniowe typu SUS W wykonywane są w dwóch szerokościach komór:

- 300 mm,
- 400 mm.

Wymiary:

- wysokość: 1800 mm,
- szerokość: 300, 600, 900, 1200 mm,
- 400, 800, 1200 mm,
- głębokość: 500 mm



Szafa SUS 322 W



Szafa SUS 424 W



# Szafy skrytkowe SUS W

Nowość



## Wyposażenie szaf SUS W:

- w szafach posiadających dwie komory w wysokości - drążek z haczykami,
- samoprzylepny wizytownik

Szafy wykonane w czterech odmianach ilości komór na wysokości szafy (od 2 komór w wysokości do 5 komór w wysokości).

Zgrzewana konstrukcja oparta na profilach zamkniętych.



Szafa SUS 322 W

## Zalety szaf z nowej linii

- wyposażenie** - bogate wyposażenie w standardzie
- kolorystyka** - 13 kolorów bez dopłaty
- zamki** - różne typy zamków do wyboru
- opcjonalność** - cokoły, podstawy, nóżki, daszki, itp
- atesty** - atesty, certyfikaty, deklaracje



Wentylacja szafy odbywa się poprzez system otworów wentylacyjnych o nowoczesnym designie.

Nowość

# Szafy ubraniowe SUL W



*W celu wykorzystania małych powierzchni na szatnie, idealnym rozwiązaniem jest zastosowanie szaf ubraniowych z drzwiami w kształcie litery "L".*

*Dzięki szafom SUL W na tej samej powierzchni można pomieścić 2x więcej komór ubraniowych niż w przypadku standardowych szaf ubraniowych.*



Szafa SUL 42 W

## Wymiary szaf:

- wysokość: 1800 mm,
- szerokość:  
300, 600, 900, 1200 mm,
- 400, 800, 1200 mm,
- głębokość: 500 mm

Szafy typu SUL W wykonywane są w dwóch szerokościach komór:

- 300 mm,
- 400 mm.

## Wyposażenie szaf SUL W:

- drążek z haczykami,
- samoprzylepny wizytownik

Wentylacja szafy odbywa się poprzez system otworów wentylacyjnych o nowoczesnym designie.



# Szafy ubraniowe SUL W

Nowość

## Zalety szaf z nowej linii

**wyposażenie** bogate wyposażenie w standardzie

**kolorystyka** 13 kolorów bez dopłaty

**zamki** różne typy zamków do wyboru

**opcjonalność** cokoły, podstawy, nóżki, daszki, itp


**atesty** atesty, certyfikaty, deklaracje




Szafa SUL 42 W

## Bogata kolorystyka:

13 kolorów standardowych bez dopłaty  
(kolorystyka przybliżona)




RAL 5010



RAL 7032




RAL 3020



RAL 1015




RAL 9010




RAL 6011



RAL 3005




RAL 5012



RAL 7035



RAL 6033



RAL 5018



RAL 8016



RAL 9005

Zgrzewana konstrukcja oparta na profilach zamkniętych.

## Dodatkowe opcje:

Wszystkie szafy mają możliwość zastosowania klucza MASTER umożliwiającego otwarcie wszystkich zamków danej serii.



Daszek



Cokół skręcany z szafą  
(wys. 140 mm)



Podstawa ramowa z  
nóżkami (wys. 140 mm)



Podstawa bez  
siedziska z regulacją  
nóżek (wys. 390 mm)



Podstawa z ławką z  
regulacją wysokości  
nóżek (wys. 390 mm)



Podstawa z ławką z  
regulacją wysokości  
nóżek (wys. 390 mm) -  
wersja ekonomiczna



Podstawa z ławką  
wysuwaną z regulacją  
wysokości nóżek  
(wys. 390 mm) -  
listwy drewniane lub  
plastikowe



Podstawa bez  
siedziska z regulacją  
nóżek (wys. 390 mm) -  
wersja ekonomiczna

# MALOW®

Firma Malow jest czołowym producentem mebli metalowych w Polsce. Począwszy od 1989 roku, gama produkowanych przez firmę Malow mebli jest synonimem niezawodności, kreatywności i funkcjonalności.

Dzięki stałym inwestycjom w technologię produkcji firma Malow należy do czołówki najbardziej innowacyjnych firm w kraju. Automatyczna linia produkcyjna, nowoczesne i uniwersalne maszyny do obróbki i kształtowania blach oraz profili metalowych, nowe technologie lakierowania proszkowego, jak również ciągły nadzór własnej kadry technicznej zapewnia wysoką jakość mebli.

Wyroby firmy docierają do odbiorców poprzez sieć dystrybucji w kraju i zagranicą. Sprzedaż w połowie trafia do klientów w Polsce, a w połowie na rynki eksportowe. Firma jest znana we wszystkich krajach Unii Europejskiej, a w szczególności we Francji, Niemczech oraz Skandynawii.

Posiadane przez nas certyfikaty i atesty ilustrują nieustanną dbałość o wysoką jakość naszych produktów.



#### Certyfikaty:

- ISO 9001: 2008,
- ISO 14001:2004,
- atesty higieniczne,
- atesty klasyfikacyjne w zakresie reakcji na ogień,
- zgodności z polskimi i europejskimi normami,
- Natowski Kod Podmiotu Gospodarki Narodowej

Skontaktuj się z naszym dystrybutorem

